

## Indhold

Forsiden af basislaege.dk .....	2
Log ind på basislaege.dk .....	3
Log på systemet før din tur.....	3
At vælge et forløb.....	4
Oprette en favoritliste .....	6
Rediger din favoritliste .....	7
Sådan virker favoritlisten.....	8

# Forsiden af basislaege.dk

Når du kommer ind på basislaege.dk kan du se alle de forløb, der er oprettet og du kan søge i forløbene ved enten at bruge søgefeltet øverst til venstre eller ved at navigere på kortet til højre.

Du har også mulighed for at bruge filtermulighederne over kortet.

The screenshot shows the homepage of basislaege.dk. At the top, there is a navigation bar with the logo 'basislaege.dk', the text 'Du kan nu vælge forløb', and user information 'KBU-vejledning Sådan vælger du forløb Ditlem Laeged'. Below this is a search bar and filter buttons for 'Alle', 'Ledige', and 'Favoritter'. The main content area is split into two columns. The left column displays a list of 21 medical cases, with the first six visible. Each case entry includes a number, region, date, hospital name, and a 'Ledig' (Available) status. The right column features a map of Denmark with a green dot indicating a case location. A filter menu is open on the right side of the map, showing a list of hospitals and regions with checkboxes. The map also includes a search bar and zoom controls.

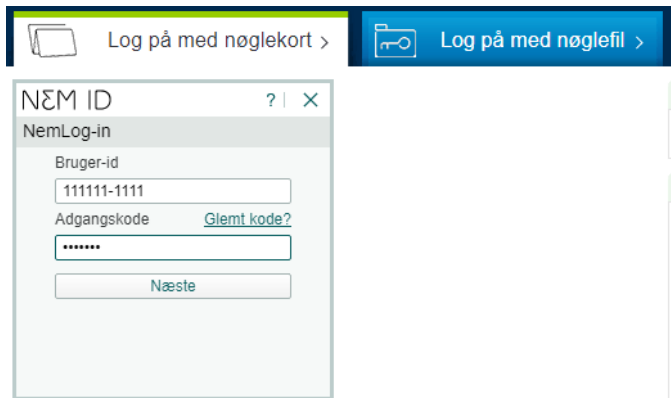
Case ID	Region	Date	Hospital	Specialty	Status
#1	Region Midtjylland	01-02-2021	Aarhus Universitetshospital	Almen medicin	Ledig
#3	Region Midtjylland	01-02-2021	Aarhus Universitetshospital	Almen medicin	Ledig
#17	Region Midtjylland	01-02-2021	Hospitalsenheden Horsens	Psykiatri	Ledig
#4	Region Midtjylland	01-02-2021	Hospitalsenheden Horsens	Almen medicin	Ledig
#6	Region Midtjylland	01-02-2021	Hospitalsenhed Midt	Almen medicin	Ledig
#7	Region Nordjylland	01-02-2021	Sygehus Vendsyssel	Almen medicin	Ledig

Udbudte forløb vil være vist med en grøn prik på kortet. Du har mulighed for at klikke på et forløb på kortet. Det zoomer ind på kortet og fremhæver forløbet i listen til venstre.

## Log ind på basislaege.dk

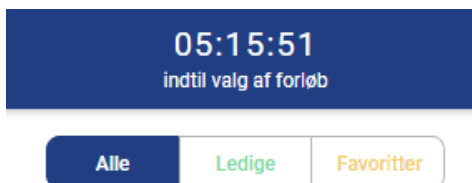
Når du vil logge på basislaege.dk for at vælge dit forløb eller for at oprette en favoritliste, der automatisk vælger for dig, skal du klikke på "Log ind med NemID" i øverste højre hjørne.

Du sendes nu til NEMLOG-IN, hvor du skal bruge dit NemID til at logge på systemet. Angiv dit Bruger-id og din Adgangskode i boksen og log på ved at bruge dit nøglekort:



## Log på systemet før din tur

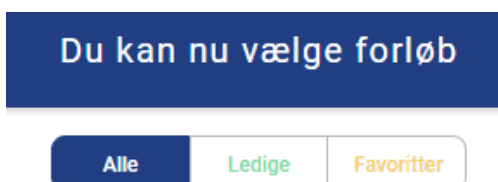
Når du er logget ind på basislaege.dk kan du øverst i skærbilledet se et ur, der tæller ned til du kan vælge forløb:



Mens uret tikker ned kan du navigere rundt i systemet, men du kan ikke vælge et forløb:

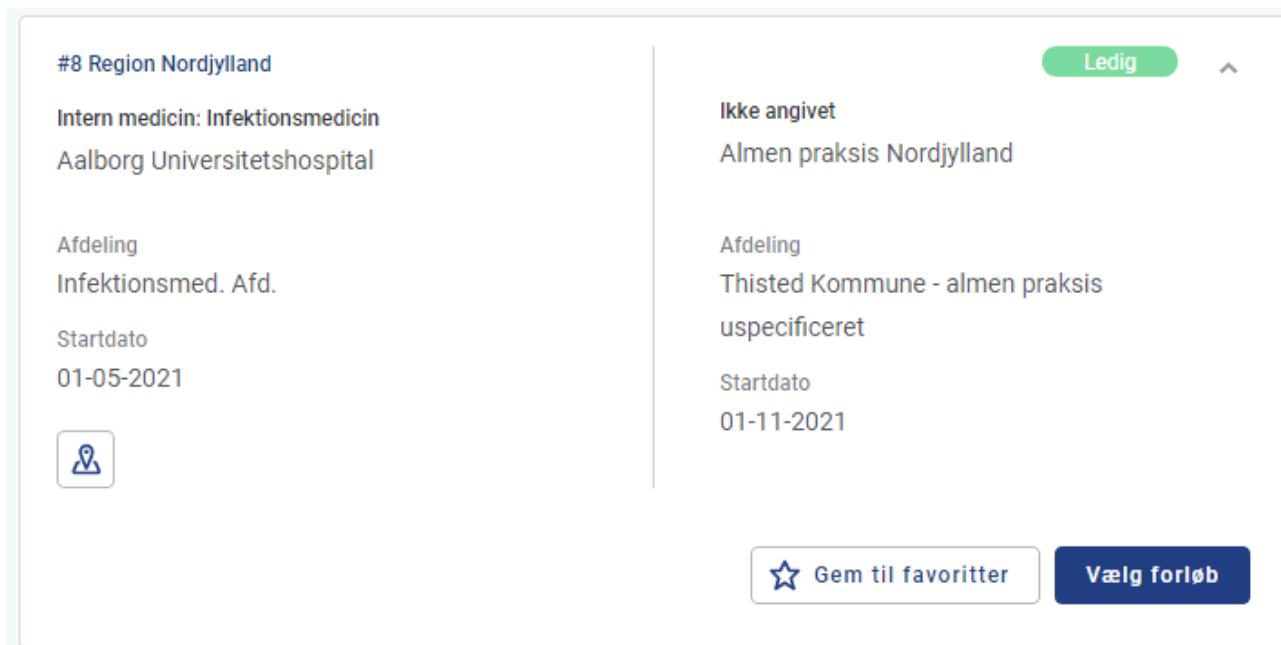


Når det bliver din tur ændrer uret i toppen, så det nu fremgår, at det er din tur til at vælge:



## At vælge et forløb

Når det bliver din tur kan du vælge et forløb i basislaege.dk ved at klikke på "Vælg forløb"



#8 Region Nordjylland	Ledig
Intern medicin: Infektionsmedicin	Ikke angivet
Aalborg Universitetshospital	Almen praksis Nordjylland
Afdeling	Afdeling
Infektionsmed. Afd.	Thisted Kommune - almen praksis uspecificeret
Startdato	Startdato
01-05-2021	01-11-2021

[Gem til favoritter](#) [Vælg forløb](#)

Der vises en pop-up, hvor du bliver bedt om at bekræfte dit valg. Du har her mulighed for at se et eksempel på den Ansættelses- og Uddannelsesaftale du vil modtage, når du bekræfter dit valg. Aftalen er et eksempel og er ikke din endelige aftale.



#8 Region Nord	Ledig
Startdato	Startdato
01-05-2021	01-11-2021
Speciale	Speciale
Ikke angivet	Ikke angivet
Afdeling	Afdeling
Infektionsmed. Afd.	Thisted Kommune - almen praksis uspecificeret
Uddannelsessted	Uddannelsessted
Aalborg Universitetshospital	Almen praksis Nordjylland

[Annuller](#) [Godkend](#)

Hvis du har valgt det korrekte forløb og gerne vil bekræfte dette, klikker du på Godkend. Herefter genereres din Ansættelses- og Uddannelsesaftale med det samme:

Efter et kort stykke tid er aftalen genereret og du kan downloade den ved at klikke på linket. Der bliver samtidig sendt en mail til din mailboks med et link til aftalen.

## Tillykke med dit valg

Tillykke med dit valg af forløb på Klinisk Basislæge Uddannelsen

Link til download af Ansættelses- og Uddannelsesaftale

Du vil ligeledes modtage en email med link til download af Ansættelses- og Uddannelsesaftale.

Log ud

Når du har hentet aftalen, kan du klikke på **Log ud** og du er færdig med at bruge [basislaege.dk](http://basislaege.dk)

## Oprette en favoritliste

basislaege.dk indeholder muligheden for at lave en favoritliste. Favoritlisten kan bruges til at gøre sit valg lettere, når det bliver din tur eller den kan bruges til at lade systemet vælge for dig, når det bliver din tur.

Når du vil oprette en favoritliste, skal du først logge ind på systemet. Det kan du gøre fra den 7. april

Du tilføjer forløb til din liste ved at finde forløbet i listen til venstre og klikke på "Gem til favoritter"



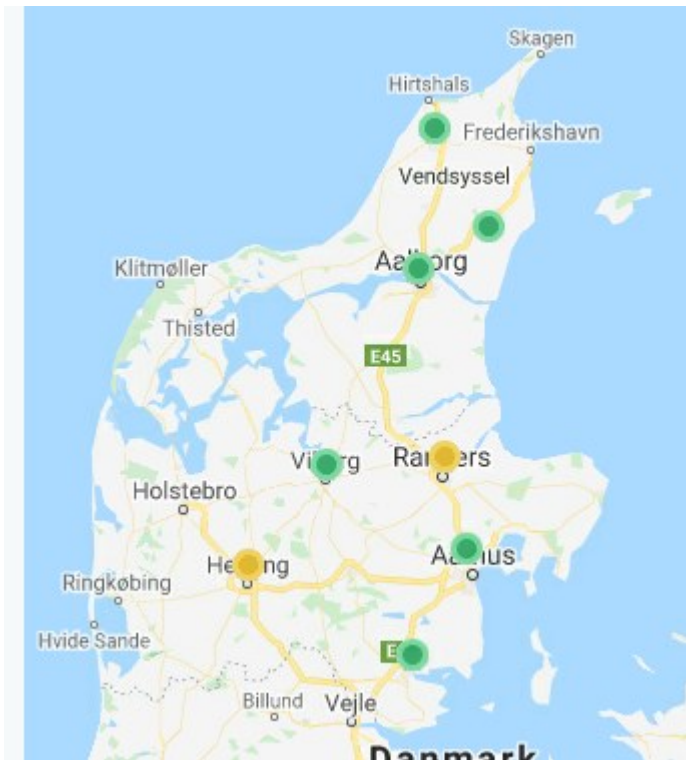
The screenshot shows a user interface for creating a favorite list. It features two columns of medical cases. The left column is titled "#9 Region Midtjylland" and contains details for "Akutmedicin" at "Hospitalsenheden Vest", with a start date of "01-05-2021". The right column is titled "Almen medicin" and contains details for "Almen praksis RM Vest", with a start date of "01-11-2021". At the bottom right, there are two buttons: "Gem til favoritter" (with a star icon) and "Vælg forløb". A green "Ledig" button is visible in the top right corner of the interface.

Første gang du tilføjer et forløb til din favoritliste får du en pop-up, der forklarer dig, hvordan favoritlisten fungerer. Du skal bekræfte, at du har forstået listen, ved at klikke på OK



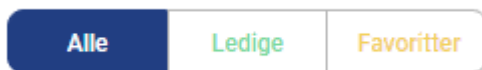
The screenshot shows a pop-up window titled "Juridisk Aftale". The text inside reads: "Du har valgt din første favorit. Bemærk at du kan redigere prioriteringer for favoritter under 'Favoritter'-fanen. Hvis du ikke har valgt et forløb efter 10 minutter fra du fik adgang til systemet, vil der automatisk blive valgt det forløb i din favoritliste med højst prioritet, som stadig er ledigt. Hvis alle dine favoritter bliver taget af andre ansøgere, bliver du notificeret herom på mail og SMS." Below the text, there is a link: "Du kan læse mere om den juridiske aftale [Se aftale](#)". At the bottom center, there is a button with a checkmark icon and the text "Ok".

Når forløbet er tilføjet til din favoritliste vises det med en gul markering på kortet:



## Rediger din favoritliste

Hvis du vil se din favoritliste og eventuelt redigere den kan skal du klikke på "Favoritter" øverst i skærbilledet



Har du fået tilføjet et forløb til din favoritliste, som du gerne vil fjerne, vælger du forløbet på favoritlisten og klikker på "Fjern fra favoritter"



#9 Region Midtjylland Favorit ^

2 v

**Akutmedicin**  
Hospitalsenheden Vest

Afdeling  
Akut, Herning


Startdato  
01-05-2021

**Almen medicin**  
Almen praksis RM Vest

Afdeling  
Herning Kommune - almen praksis  
uspecificeret

Startdato  
01-11-2021



★ Fjern fra favoritter Vælg forløb

Forløbet fjernes nu fra din favoritliste.

Forløb på din favoritliste, der er optaget vil fremgå med en rød markering. Systemet ser bort fra dem.

21 Basisforløb (13 vist) Færøerne Nulstil

Priority	Title	Specialty	Hospital	Status	Other
1	#16 Region Nordjylland 01-02-2021	Intern Medicin: Endokrinologi	Sygehus Vendsyssel	Optaget	Favorit
2	#3 Region Midtjylland 01-02-2021	Intern medicin: Kardiologi	Aarhus Universitetshospital	Ledig	Favorit
3	#11 Region Midtjylland 01-05-2021	Akutmedicin	Regionshospitalet Randers	Optaget	Favorit

Vil du ændre prioriteringsrækkefølgen i dine favoritter gør du det ved at bruge listen med numre ud for hvert forløb.

## Sådan virker favoritlisten

Favoritlisten skal hjælpe dig til et bedre overblik, så du er bedre forberedt, når du skal vælge dit forløb. Du kan således fra den 7. april logge på [basislaege.dk](http://basislaege.dk) og orientere dig i de udbudte forløb. Du kan herefter opbygge din favoritliste, så du nemmere kan foretage dit valg, når det bliver din tur.

Favoritlisten forhindrer dig IKKE i at foretage et manuelt valg. Når det bliver din tur kan du således bruge favoritlisten til at foretage et manuelt valg – enten mellem de forløb, der er tilbage på din liste eller på listen over alle de resterende forløb.

Har du ikke foretaget et manuelt valg når dine 10 minutter løber ud, vil systemet vælge for dig, hvis der er ledige forløb på din favoritliste. Du kan således bruge favoritlisten til at vælge for dig, hvis du er forhindret i selv at foretage dit valg.

Hvis du har oprettet en favoritliste og de forløb du har på listen bliver valgt af andre, vil du modtage en SMS og en mail fra [basislaege.dk](http://basislaege.dk) om at din favoritliste er tom.